




68/160 ch

## GAMME BROYEURS

Nouveauté  
2023


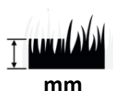




### EQUIPEMENTS DE SERIE

- Montage AVANT ou ARRIÈRE, attelage catégorie 2
- Déport hydraulique de 40 cm
- Boîtier fonte 1000 tr/min avec roue libre intégrée
- Rotor double spirale Ø 203 mm équipé de marteaux
- Rouleau palpeur Ø 219 mm avec grattoir et roulements doubles
- Système de tension automatique des courroies
- Patins d'usure interchangeables
- Position flottante
- Contre-couteaux intérieur et tôle de blindage
- Volet arrière ouvrant
- Cardan de transmission

Ø 8 cm  
Maxi.

**2** ans  
Garantie

Modèle			 Conseillée	 KG	 KG	 mm		 mm	 m/s	
<b>SMP 250</b>	245	273	68-110	1232	20	1,7	25-100	5	459	52
<b>SMP 270</b>	270	298	90-140	1308	24	1,7	25-100	5	459	52
<b>SMP 300</b>	300	328	100-160	1416	26	1,7	25-100	5	459	52

40 Avenue Auguste Wissel - 69250 Neuville-sur-Saône  
Tél. 04 26 55 36 50 / E-mail : info@smafauchoux.com



[www.smafauchoux.com](http://www.smafauchoux.com)